

Бухгалтерская отчетность
за 2025 г.

Организация: <u>ТСЖ " ПРИМОРСКОЕ"</u>	по ОКПО	54348165
Идентификационный номер налогоплательщика	ИНН	7814115130
Организационно-правовая форма Товарищества собственников жилья	по ОКОПФ	20716
Форма собственности <u>Частная собственность</u>	по ОКФС	16
Адрес в пределах места нахождения <u>197374, Город Санкт-Петербург, ул Савушкина, д. 118, литера А</u>		

Бухгалтерская отчетность подлежит обязательному аудиту ДА НЕТ

Наименование аудиторской организации, проводившей обязательный аудит

Идентификационный номер налогоплательщика аудиторской организации	ИНН	
Основной государственный регистрационный номер аудиторской организации	ОГРН	

Бухгалтерская отчетность подлежит утверждению ДА НЕТ

Наименование органа, утверждающего бухгалтерскую отчетность

Бухгалтерский баланс
на 31 декабря 2025 г.

Организация: <u>ТСЖ " ПРИМОРСКОЕ"</u> Единица измерения <u>тыс. руб.</u>	Форма по ОКУД	Коды		
	Отчетная дата (число, месяц, год)	0710001		
	по ОКПО	31	12	2025
	по ОКЕИ	54348165		
		384		

Пояснения	Наименование показателя	Код	На 31 декабря 2025 г.	На 31 декабря 2024 г.	На 31 декабря 2023 г.
	АКТИВ				
	I. Внеоборотные активы				
	Нематериальные активы	1110	-	-	-
	в том числе:				
	Нематериальные активы в организации		-	-	-
	Приобретение нематериальных активов		-	-	-
	Выполнение научно-исследовательских, опытно-конструкторских и технологических работ		-	-	-
	Основные средства	1150	-	-	-
	в том числе:				
	Основные средства, пригодные к использованию		-	-	-
	Оборудование к установке		-	-	-
	Незавершенное строительство		-	-	-
	Расходы будущих периодов		-	-	-
	Права пользования активами		-	-	-
	Капитализированная стоимость ремонта основных средств		-	-	-
	Незавершенные ремонты основных средств		-	-	-
	Иные незавершенные капитальные вложения		-	-	-
	Инвестиционная недвижимость	1160	-	-	-
	в том числе:				
	Инвестиционная недвижимость		-	-	-

Финансовые вложения	1170	-	-	-
в том числе:				
Паи и акции		-	-	-
Долговые ценные бумаги		-	-	-
Предоставленные займы		-	-	-
Отложенные налоговые активы	1180	-	-	-
Прочие внеоборотные активы	1190	-	-	-
в том числе:				
Биологические активы		-	-	-
Расходы будущих периодов		-	-	-
Итого по разделу I	1100	-	-	-
II. Оборотные активы				
Запасы	1210	35	32	25
в том числе:				
Сырье и материалы		-	-	-
Готовая продукция		-	-	-
Товары		35	32	25
Товары отгруженные		-	-	-
Незавершенное производство		-	-	-
Расходы будущих периодов		-	-	-
Животные на выращивании и откорме		-	-	-
Долгосрочные активы к продаже	1215	-	-	-
Налог на добавленную стоимость по приобретенным ценностям	1220	-	-	-
в том числе:				
НДС по приобретенным ОС		-	-	-
НДС по приобретенным НМА		-	-	-
НДС по приобретенным МПЗ		-	-	-
НДС по приобретенным услугам		-	-	-
НДС, уплаченный при ввозе товаров на территорию РФ		-	-	-
НДС по товарам, реализованным по ставке 0% (экспорт)		-	-	-
НДС при строительстве ОС		-	-	-
НДС по уменьшению стоимости реализации		-	-	-
НДС, уплачиваемый при импорте из Таможенного союза		-	-	-
НДС, уплачиваемый при исполнении обязанностей налогового агента		-	-	-
НДС, начисленный по отгрузке	1220	-	-	-
Дебиторская задолженность	1230	33 600	26 746	29 559
в том числе:				
Расчеты с покупателями и заказчиками		(4 998)	(3 779)	4 906
Расчеты с поставщиками и подрядчиками		667	273	297
Расчеты по налогам и сборам		21	-	-
Расчеты по НДС, не отраженные на ЕНС		-	-	-
Сальдо по ЕНС		7	-	-
Расчеты по социальному страхованию и обеспечению		-	-	-
Расчеты с персоналом по оплате труда		-	-	-
Расчеты с подотчетными лицами		-	-	-
Расчеты с персоналом по прочим операциям		-	-	-
Расчеты по вкладам в уставный (складочный) капитал		-	-	-
Расчеты с разными дебиторами и кредиторами		37 903	30 252	24 355
Расходы будущих периодов		-	-	-
Выполненные этапы по незавершенным работам		-	-	-

	Расчеты с факторинговыми компаниями		-	-	-
	Авансы по аренде (лизингу)		-	-	-
	Финансовые вложения (за исключением денежных эквивалентов)	1240	-	-	-
	в том числе:				
	Депозитные счета		-	-	-
	Депозитные счета (в валюте)		-	-	-
	Приобретенные права в рамках оказания финансовых услуг		-	-	-
	Денежные средства и денежные эквиваленты	1250	25 789	19 416	14 623
	в том числе:				
	Касса		-	-	-
	Расчетные счета		4 066	1 888	749
	Валютные счета		-	-	-
	Счет цифрового рубля		-	-	-
	Аккредитивы		-	-	-
	Аккредитивы (в валюте)		-	-	-
	Прочие специальные счета		21 723	17 527	13 874
	Переводы в пути		-	-	-
	Прочие оборотные активы	1260	-	-	-
	в том числе:				
	Акцизы по оплаченным ценностям		-	-	-
	НДС по экспорту (возмещение)		-	-	-
	Расходы будущих периодов		-	-	-
	Недостачи и потери от порчи ценностей		-	-	-
	Денежные документы		-	-	-
	Итого по разделу II	1200	59 423	46 193	44 207
	БАЛАНС	1600	59 423	46 193	44 207

Пояснения	Наименование показателя	Код	На 31 декабря 2025 г.	На 31 декабря 2024 г.	На 31 декабря 2023 г.
	ПАССИВ				
	III. Капитал				
	Уставный капитал	1310	-	-	-
	Собственные акции, принадлежащие обществу, задолженность акционеров по оплате акций	1320	-	-	-
	Накопленная дооценка внеоборотных активов	1340	-	-	-
	в том числе:				
	Переоценка основных средств		-	-	-
	Переоценка НМА		-	-	-
	Переоценка прочих внеоборотных активов		-	-	-
	Добавочный капитал (без накопленной дооценки)	1350	-	-	-
	Резервный капитал	1360	-	-	-
	в том числе:				
	Резервы, образованные в соответствии с законодательством		-	-	-
	Резервы, образованные в соответствии с учредительными документами		-	-	-
	Нераспределенная прибыль (непокрытый убыток)	1370	5 264	3 215	7 732
	Итого по разделу III	1300	5 264	3 215	7 732
	IV. Долгосрочные обязательства				
	Заемные средства	1410	-	-	-
	в том числе:				
	Долгосрочные кредиты		-	-	-
	Долгосрочные займы		-	-	-
	Долгосрочные кредиты (в валюте)		-	-	-
	Долгосрочные займы (в валюте)		-	-	-
	Отложенные налоговые обязательства	1420	-	-	-
	Оценочные обязательства	1430	-	-	-
	Прочие долгосрочные обязательства	1450	-	-	-
	в том числе:				
	Долгосрочные обязательства по аренде (лизингу)		-	-	-
	Безвозмездные поступления		-	-	-
	Расчеты по возмещению материального ущерба		-	-	-
	Итого по разделу IV	1400	-	-	-
	V. Краткосрочные обязательства				
	Заемные средства	1510	-	-	-
	в том числе:				
	Краткосрочные кредиты		-	-	-
	Краткосрочные займы		-	-	-
	Краткосрочные кредиты (в валюте)		-	-	-
	Краткосрочные займы (в валюте)		-	-	-
	Проценты по займам и кредитам		-	-	-
	Кредиторская задолженность	1520	54 159	42 978	36 475
	в том числе:				
	Расчеты с поставщиками и подрядчиками		1 708	3 170	4 787
	Расчеты с покупателями и заказчиками		1	6	39
	Расчеты по налогам и сборам		-	116	144
	Расчеты по НДС, не отраженные на ЕНС		-	-	-
	Сальдо по ЕНС		-	-	-

	Расчеты по социальному страхованию и обеспечению		-	-	-
	Расчеты с персоналом по оплате труда		-	-	-
	Расчеты с подотчетными лицами		-	2	-
	Расчеты с персоналом по прочим операциям		-	-	-
	Задолженность участникам (учредителям) по выплате доходов		-	-	-
	Расчеты с разными дебиторами и кредиторами		28 186	19 788	15 568
	Доходы, полученные в счет будущих периодов		-	-	-
	Целевое финансирование		24 264	19 897	15 937
	Обязательство по аренде	1520	-	-	-
	Оценочные обязательства	1540	-	-	-
	Прочие краткосрочные обязательства	1550	-	-	-
	Итого по разделу V	1500	54 159	42 978	36 475
	БАЛАНС	1700	59 423	46 193	44 207

Управляющий

(наименование должности)

Захаров Владимир Вячеславович

(подпись)

(расшифровка подписи)

21 марта 2026 г.

 <p>ДОКУМЕНТ ПОДПИСАН ЭЛЕКТРОННОЙ ПОДПИСЬЮ</p> <p>25.03.2026 16:39:32</p> <p>Сертификат: 01 A8 02 D7 85 01 02 02 FC 23 Владелец: Шумихина Ирина Сергеевна</p> <p>Действителен: с 23.01.2026 по 23.01.2027</p>	 <p>ДОКУМЕНТ ПОДПИСАН ЭЛЕКТРОННОЙ ПОДПИСЬЮ</p> <p>26.03.2026 18:24:02</p> <p>Сертификат: 00 E3 E5 38 F3 B3 25 CC 09 32 E4 41 43 59 EC E1 25 Владелец: Ряжинова Наталья Владимировна, МЕЖРАЙОННАЯ ИНСПЕКЦИЯ ФЕДЕРАЛЬНОЙ НАЛОГОВОЙ СЛУЖБЫ № 26 ПО САНКТ-ПЕТЕРБУРГУ, Заместитель начальника инспекции</p> <p>Действителен: с 19.01.2026 по 14.04.2027</p>
---	--

**Отчет о финансовых результатах
за 2025 г.**

Организация: ТСЖ " ПРИМОРСКОЕ"
Единица измерения тыс. руб.

Форма по ОКУД	Коды		
	0710002		
Отчетная дата (число, месяц, год)	31	12	2025
	по ОКПО		
	54348165		
	по ОКЕИ		
	384		

Пояснения	Наименование показателя	Код	За 2025 г.	За 2024 г.
	Выручка	2110	19 792	16 045
	в том числе:			
	Сод. общего им-ва_Савушкина ул., д.118		3 579	2 778
	Управление многоквартир. домом_Савушкина ул., д.118		3 292	2 875
	Уборка лестничных клеток_Савушкина ул., д.118		2 736	1 635
	Аварийно-диспетчерская служба Савушкина, д.118		2 454	2 081
	Текущий ремонт_Савушкина ул., д.118		2 278	2 001
	Обслуживание лифтов_Савушкина ул., д.118		1 561	1 314
	Сан. Содерж.Придом. Терр-ии_Савушкина ул., д.118		1 251	1 116
	Обслуживание общедом. СКПТ_Савушкина ул., д.118		605	439
	Очистка мусоропровода_Савушкина ул., д.118		575	510
	Обслуживание ИТП_Савушкина ул., д.118		521	296
	Себестоимость продаж	2120	(16 889)	(12 750)
	в том числе:			
	Сод. общего им-ва_Савушкина ул., д.118		(3 120)	(2 581)
	Управление многоквартир. домом_Савушкина ул., д.118		(3 384)	(2 541)
	Уборка лестничных клеток_Савушкина ул., д.118		(2 730)	(1 486)
	Аварийно-диспетчерская служба Савушкина, д.118		(2 220)	(1 886)
	Текущий ремонт_Савушкина ул., д.118		(1 879)	(1 023)
	Обслуживание лифтов_Савушкина ул., д.118		(750)	(748)
	Сан. Содерж.Придом. Терр-ии_Савушкина ул., д.118		(1 150)	(1 283)
	Обслуживание общедом. СКПТ_Савушкина ул., д.118		(339)	(309)
	Очистка мусоропровода_Савушкина ул., д.118		(242)	(116)
	Обслуживание ИТП_Савушкина ул., д.118		(480)	(249)
	Валовая прибыль (убыток)	2100	2 903	3 295
	Коммерческие расходы	2210	-	-
	Управленческие расходы	2220	-	-
	Прибыль (убыток) от продаж	2200	2 903	3 295
	Доходы от участия в других организациях	2310	-	-
	Проценты к получению	2320	-	-
	в том числе:			
	Проценты к получению		-	-
	Проценты к получению (уплате)		-	-
	Проценты к уплате	2330	-	-
	в том числе:			
	Проценты к получению (уплате)		-	-
	Проценты к уплате		-	-
	Прочие доходы	2340	1 701	1 511
	в том числе:			
	Операции с инструментами финансового рынка		-	-
	Сдача имущества в аренду или субаренду		-	-
	Реализация и ликвидация внеоборотных активов		-	-
	Реализация иного имущества, прав требования, прочих работ и услуг		-	-
	Результаты инвентаризации		-	-
	Иная операционная деятельность		-	-
	Курсовые разницы		-	-
	Прочие расходы	2350	(2 350)	(9 114)

	в том числе:			
	Операции с инструментами финансового рынка		-	-
	Сдача имущества в аренду или субаренду		-	-
	Реализация и ликвидация внеоборотных активов		-	-
	Расходы от снижения стоимости активов		-	-
	Отчисления в оценочные резервы		-	-
	Реализация иного имущества, прав требования, прочих работ и услуг		-	-
	Результаты инвентаризации		-	-
	Иная операционная деятельность		(2 183)	(9 039)
	Курсовые разницы		-	-
	Прибыль (убыток) от продолжающейся деятельности до налогообложения	2300	2 254	(4 308)
	Налог на прибыль организаций	2410	-	-
	в том числе:			
	текущий налог на прибыль организаций	2411	-	-
	отложенный налог на прибыль организаций	2412	-	-
	Налог при упрощенной системе налогообложения	2410	(205)	(208)
	Прибыль (убыток) от прекращаемой деятельности (за вычетом относящегося к ней налога на прибыль организаций)	2420	-	-
	в том числе:			
	Прибыль (убыток) от прекращаемой деятельности		-	-
	Налог на прибыль, относящийся к прекращаемой деятельности		-	-
	Чистая прибыль (убыток)	2400	2 049	(4 516)

Пояснения	Наименование показателя	Код	За 2025 г.	За 2024 г.
	Результат переоценки внеоборотных активов, не включаемый в чистую прибыль (убыток)	2510	-	-
	в том числе:			
	Прирост стоимости основных средств		-	-
	Прирост стоимости нематериальных активов		-	-
	Результат прочих операций, не включаемый в чистую прибыль (убыток)	2520	-	-
	Налог на прибыль организаций, относящийся к результатам переоценки внеоборотных активов и прочих операций, не включаемых в чистую прибыль (убыток)	2530	-	-
	Совокупный финансовый результат	2500	2 049	(4 516)
	Базовая прибыль (убыток) на акцию, руб. коп.	2900	-	-
	Разводненная прибыль (убыток) на акцию, руб. коп.	2910	-	-

Управляющий

(наименование должности)

Захаров Владимир Вячеславович

(подпись)

(расшифровка подписи)

21 марта 2026 г.

	ДОКУМЕНТ ПОДПИСАН ЭЛЕКТРОННОЙ ПОДПИСЬЮ		ДОКУМЕНТ ПОДПИСАН ЭЛЕКТРОННОЙ ПОДПИСЬЮ
25.03.2026 16:39:32		26.03.2026 18:24:02	
Сертификат: 01 A8 02 D7 85 01 02 02 FC 23		Сертификат: 00 E3 E5 38 F3 B3 25 CC 09 32 E4 41 43 59 EC E1 25	
Владелец: Шумихина Ирина Сергеевна		Владелец: Ряжинова Наталия Владимировна, МЕЖРАЙОННАЯ ИНСПЕКЦИЯ ФЕДЕРАЛЬНОЙ НАЛОГОВОЙ СЛУЖБЫ № 26 ПО САНКТ-ПЕТЕРБУРГУ, Заместитель начальника инспекции	
Действителен: с 23.01.2026 по 23.01.2027		Действителен: с 19.01.2026 по 14.04.2027	

**Отчет об изменениях капитала
за 2025 г.**

Форма по ОКУД
Отчетная дата
(число, месяц, год)

по ОКПО
по ОКЕИ

Коды		
0710004		
31	12	2025
54348165		
384		

Организация: ТСЖ " ПРИМОРСКОЕ"

Единица измерения тыс. руб.


Пояснения	Наименование показателя	Код	Уставный капитал	Собственные акции, принадлежащие обществу, задолженность акционеров по оплате акций	Накопленная дооценка внеоборотных активов	Добавочный капитал (без накопленной дооценки)	Резервный капитал	Нераспределенная прибыль (непокрытый убыток)	Итого
	На 31 декабря 2023 г.	3100	-	-	-	-	-	7 732	7 732
	Корректировка в связи с: изменением учетной политики	3110	-	-	-	-	-	-	-
	исправлением ошибок	3120	-	-	-	-	-	-	-
	На 31 декабря 2023 г. после корректировки	3101	-	-	-	-	-	7 732	7 732

Пояснения	Наименование показателя	Код	Уставный капитал	Собственные акции, принадлежащие обществу, задолженность акционеров по оплате акций	Накопленная дооценка внеоборотных активов	Добавочный капитал (без накопленной дооценки)	Резервный капитал	Нераспределенная прибыль (непокрытый убыток)	Итого
	За 2024 г.								
	Чистая прибыль (убыток)	3211	-	-	-	-	-	(4 517)	(4 517)
	Переоценка внеоборотных активов	3212	-	-	-	-	-	-	-
	Дивиденды	3227	-	-	-	-	-	-	-
	Иные изменения за счет операций с собственниками (за исключением дивидендов) - всего	3230	-	-	-	-	-	-	-
	Реорганизация юридического лица	3216	-	-	-	-	-	-	-
	Иные изменения - всего	3240	-	-	-	-	-	-	-
	На 31 декабря 2024 г.	3250	-	-	-	-	-	3 215	3 215
	На 31 декабря 2024 г.	3200	-	-	-	-	-	3 215	3 215
	Корректировка в связи с: изменением учетной политики	3210	-	-	-	-	-	-	-
	исправлением ошибок	3220	-	-	-	-	-	-	-
	На 31 декабря 2024 г. после корректировки	3201	-	-	-	-	-	3 215	3 215

Пояснения	Наименование показателя	Код	Уставный капитал	Собственные акции, принадлежащие обществу, задолженность акционеров по оплате акций	Накопленная дооценка внеоборотных активов	Добавочный капитал (без накопленной дооценки)	Резервный капитал	Нераспределенная прибыль (непокрытый убыток)	Итого
	За 2025 г.								
	Чистая прибыль (убыток)	3311	-	-	-	-	-	2 049	2 049
	Переоценка внеоборотных активов	3312	-	-	-	-	-	-	-
	Дивиденды	3327	-	-	-	-	-	-	-
	Иные изменения за счет операций с собственниками (за исключением дивидендов) - всего	3330	-	-	-	-	-	-	-
	Реорганизация юридического лица	3316	-	-	-	-	-	-	-
	Иные изменения - всего	3340	-	-	-	-	-	-	-
	На 31 декабря 2025 г.	3300	-	-	-	-	-	5 264	5 264

Управляющий _____ Захаров Владимир Вячеславович _____
 (наименование должности) (подпись) (расшифровка подписи)

21 марта 2026 г.




**ДОКУМЕНТ ПОДПИСАН
ЭЛЕКТРОННОЙ ПОДПИСЬЮ**

25.03.2026 16:39:32

Сертификат: 01 A8 02 D7 85 01 02 02 FC 23
 Владелец: Шумихина Ирина Сергеевна

Действителен: с 23.01.2026 по 23.01.2027



**ДОКУМЕНТ ПОДПИСАН
ЭЛЕКТРОННОЙ ПОДПИСЬЮ**

26.03.2026 18:24:02

Сертификат: 00 E3 E5 38 F3 B3 25 CC 09 32 E4 41 43 59 EC E1 25
 Владелец: Ряжинова Наталья Владимировна, МЕЖРАЙОННАЯ
 ИНСПЕКЦИЯ ФЕДЕРАЛЬНОЙ НАЛОГОВОЙ СЛУЖБЫ
 № 26 ПО САНКТ-ПЕТЕРБУРГУ, Заместитель
 начальника инспекции

Действителен: с 19.01.2026 по 14.04.2027

**Отчет о движении денежных средств
за 2025 г.**

Организация: ТСЖ " ПРИМОРСКОЕ"

Единица измерения тыс. руб.

Коды		
0710005		
31	12	2025
по ОКПО		
54348165		
по ОКЕИ		
384		

Пояснения	Наименование показателя	Код	За 2025 г.	За 2024 г.
	Денежные потоки от текущих операций			
	Поступления - всего	4110	4 517	4 447
	в том числе:			
	от продажи продукции, товаров, выполнения работ, оказания услуг	4111	278	794
	арендных платежей, роялти, комиссионных и иных аналогичных платежей	4112	-	-
	от перепродажи финансовых вложений	4113	-	-
	процентов по дебиторской задолженности покупателей	4114	-	-
	прочие поступления	4119	4 239	3 653
	Платежи - всего	4120	1 856	345
	в том числе:			
	поставщикам (подрядчикам) за сырье, материалы, выполненные работы, оказанные услуги	4121	(31 721)	(27 356)
	в связи с оплатой труда работников	4122	-	-
	процентов по долговым обязательствам	4123	-	-
	налога на прибыль организаций	4124	-	-
	налогов (сборов, взносов) в составе единого налогового платежа		(349)	-
	прочие платежи	4129	33 926	27 701
	Сальдо денежных потоков от текущих операций	4100	6 373	4 792

Пояснения	Наименование показателя	Код	За 2025 г.	За 2024 г.
	Денежные потоки от инвестиционных операций			
	Поступления - всего	4210	-	-
	в том числе:			
	от продажи внеоборотных активов (кроме финансовых вложений)	4211	-	-
	от продажи акций других организаций (долей участия)	4212	-	-
	от возврата предоставленных займов, от продажи долговых ценных бумаг (прав требования денежных средств к другим лицам)	4213	-	-
	дивидендов, процентов по долговым финансовым вложениям и аналогичных поступлений от долевого участия в других организациях	4214	-	-
	прочие поступления	4219	-	-
	Платежи - всего	4220	-	-
	в том числе:			
	в связи с приобретением, созданием, модернизацией, реконструкцией и подготовкой к использованию внеоборотных активов	4221	-	-
	в связи с приобретением акций других организаций (долей участия)	4222	-	-
	в связи с приобретением долговых ценных бумаг (прав требования денежных средств к другим лицам), предоставление займов другим лицам	4223	-	-
	процентов по долговым обязательствам, включаемым в стоимость инвестиционного актива	4224	-	-
	прочие платежи	4229	-	-
	Сальдо денежных потоков от инвестиционных операций	4200	-	-
	Денежные потоки от финансовых операций			
	Поступления - всего	4310	-	-
	в том числе:			
	получение кредитов и займов	4311	-	-
	денежных вкладов собственников (участников)	4312	-	-
	от выпуска акций, увеличения долей участия	4313	-	-
	от выпуска облигаций, векселей и других долговых ценных бумаг	4314	-	-
	прочие поступления	4319	-	-

Пояснения	Наименование показателя	Код	За 2025 г.	За 2024 г.
	Платежи - всего	4320	-	-
	в том числе: собственникам (участникам) в связи с выкупом у них акций (долей участия) организации или их выходом из состава участников	4321	-	-
	на уплату дивидендов и иных платежей по распределению прибыли в пользу собственников (участников)	4322	-	-
	в связи с погашением (выкупом) векселей и других долговых ценных бумаг, возврат кредитов и займов	4323	-	-
	прочие платежи	4329	-	-
	Сальдо денежных потоков от финансовых операций	4300	-	-
	Сальдо денежных потоков за период	4400	6 373	4 792
	Остаток денежных средств и денежных эквивалентов на начало периода	4450	19 416	14 623
	Остаток денежных средств и денежных эквивалентов на конец периода	4500	25 789	19 415
	Величина влияния изменения курса иностранной валюты по отношению к рублю	4490	-	-

Управляющий

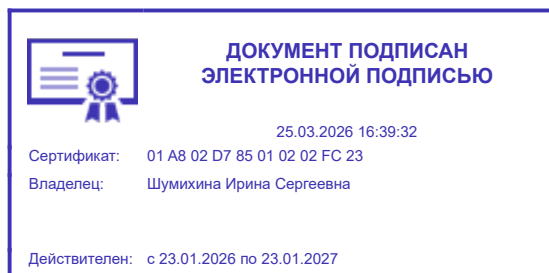
(наименование должности)

Захаров Владимир Вячеславович

(подпись)

(расшифровка подписи)

21 марта 2026 г.



Пояснения к бухгалтерскому балансу и отчету о финансовых результатах

3. Нематериальные активы

3.1. Наличие и движение нематериальных активов

Наименование показателя	Период	На начало года		Изменения за период								На конец периода		
		первоначальная (переоцененная) стоимость	накопленные амортизация и обесценение	поступило	списано		амортизация	обесценение	переоценка		переклассифицировано		первоначальная (переоцененная) стоимость	накопленные амортизация и обесценение
					первоначальная (переоцененная) стоимость	накопленные амортизация и обесценение			первоначальная (переоцененная) стоимость	накопленная амортизация	первоначальная (переоцененная) стоимость	накопленные амортизация и обесценение		
Нематериальные активы - всего	За 2025 г.	-	-	-	-	-	-	-	-	-	-	-	-	-
	За 2024 г.	-	-	-	-	-	-	-	-	-	-	-	-	-

3.2. Нематериальные активы, созданные организацией

Наименование показателя	Период	На начало года		Изменения за период								На конец периода		
		первоначальная (переоцененная) стоимость	накопленные амортизация и обесценение	поступило	списано		амортизация	обесценение	переоценка		переклассифицировано		первоначальная (переоцененная) стоимость	накопленные амортизация и обесценение
					первоначальная (переоцененная) стоимость	накопленные амортизация и обесценение			первоначальная (переоцененная) стоимость	накопленная амортизация	первоначальная (переоцененная) стоимость	накопленные амортизация и обесценение		
Нематериальные активы, созданные организацией - всего	За 2025 г.	-	-	-	-	-	-	-	-	-	-	-	-	-
	За 2024 г.	-	-	-	-	-	-	-	-	-	-	-	-	-

3.3. Амортизируемые и неамортизируемые нематериальные активы

Наименование показателя	На 31 декабря 2025 г.	На 31 декабря 2024 г.	На 31 декабря 2023 г.
Амортизируемые нематериальные активы - всего	-	-	-
Неамортизируемые нематериальные активы - всего	-	-	-

3.4. Нематериальные активы, в отношении которых имеются ограничения имущественных прав

Наименование показателя	На 31 декабря 2025 г.	На 31 декабря 2024 г.	На 31 декабря 2023 г.
Нематериальные активы, находящиеся в залоге, - всего	-	-	-
Нематериальные активы, в отношении которых имеются ограничения по иным основаниям, - всего	-	-	-

3.5. Капитальные вложения в нематериальные активы

Наименование показателя	Период	На начало года		Изменения за период				На конец периода	
		фактические затраты	накопленное обесценение	затраты	обесценение	списано	принято к учету в качестве нематериальных активов	фактические затраты	накопленное обесценение
Капитальные вложения на приобретение нематериальных активов - всего	За 2025 г.	-	-	-	-	-	-	-	-
	За 2024 г.	-	-	-	-	-	-	-	-
в том числе: Другие НМА	За 2025 г.	-	-	-	-	-	-	-	-
	За 2024 г.	-	-	-	-	-	-	-	-
Капитальные вложения на создание нематериальных активов - всего	За 2025 г.	-	-	-	-	-	-	-	-
	За 2024 г.	-	-	-	-	-	-	-	-
в том числе: Другие НМА	За 2025 г.	-	-	-	-	-	-	-	-
	За 2024 г.	-	-	-	-	-	-	-	-
Капитальные вложения на улучшение нематериальных активов - всего	За 2025 г.	-	-	-	-	-	-	-	-
	За 2024 г.	-	-	-	-	-	-	-	-
в том числе: Другие НМА	За 2025 г.	-	-	-	-	-	-	-	-
	За 2024 г.	-	-	-	-	-	-	-	-

3.6. Права на результаты интеллектуальной деятельности, средства индивидуализации, учитываемые на забалансовых счетах

Наименование показателя	Период	На начало года	Изменения за период		На конец периода	
			затраты	списано	по фактическим затратам	по рыночной стоимости (при наличии)
Средства индивидуализации, создаваемые собственными силами организации - всего	За 2025 г.	-	-	-	-	-
	За 2024 г.	-	-	-	-	-
Права на результаты интеллектуальной деятельности, средства индивидуализации, не отвечающие признакам нематериального актива - всего	За 2025 г.	-	-	-	-	-
	За 2024 г.	-	-	-	-	-

5. Финансовые вложения

5.1. Наличие и движение финансовых вложений

Наименование показателя	Период	На начало года		Изменения за период						На конец периода	
		первоначальная стоимость	накопленная корректировка	поступило	списано		проценты (включая доведение первоначальной стоимости до номинальной)	текущей рыночной стоимости/резерва под обесценение	переклассифицировано	первоначальная стоимость	накопленная корректировка
					первоначальная стоимость	накопленная корректировка					
Долгосрочные финансовые вложения - всего	За 2025 г.	-	-	-	-	-	-	-	-	-	-
	За 2024 г.	-	-	-	-	-	-	-	-	-	-
в том числе: Паи	За 2025 г.	-	-	-	-	-	-	-	-	-	-
	За 2024 г.	-	-	-	-	-	-	-	-	-	-
Акции	За 2025 г.	-	-	-	-	-	-	-	-	-	-
	За 2024 г.	-	-	-	-	-	-	-	-	-	-
Долговые ценные бумаги	За 2025 г.	-	-	-	-	-	-	-	-	-	-
	За 2024 г.	-	-	-	-	-	-	-	-	-	-
Предоставленные займы	За 2025 г.	-	-	-	-	-	-	-	-	-	-
	За 2024 г.	-	-	-	-	-	-	-	-	-	-
Вклады по договору простого товарищества	За 2025 г.	-	-	-	-	-	-	-	-	-	-
	За 2024 г.	-	-	-	-	-	-	-	-	-	-
Резервы под обесценение финансовых вложений	За 2025 г.	-	-	-	-	-	-	-	-	-	-
	За 2024 г.	-	-	-	-	-	-	-	-	-	-
Краткосрочные финансовые вложения - всего	За 2025 г.	-	-	-	-	-	-	-	-	-	-
	За 2024 г.	-	-	-	-	-	-	-	-	-	-
в том числе: Приобретенные права в рамках оказания финансовых услуг	За 2025 г.	-	-	-	-	-	-	-	-	-	-
	За 2024 г.	-	-	-	-	-	-	-	-	-	-
Депозитные счета	За 2025 г.	-	-	-	-	-	-	-	-	-	-
	За 2024 г.	-	-	-	-	-	-	-	-	-	-
Депозитные счета (в валюте)	За 2025 г.	-	-	-	-	-	-	-	-	-	-
	За 2024 г.	-	-	-	-	-	-	-	-	-	-
Резервы под обесценение финансовых вложений	За 2025 г.	-	-	-	-	-	-	-	-	-	-
	За 2024 г.	-	-	-	-	-	-	-	-	-	-
Итого	За 2025 г.	-	-	-	-	-	-	-	-	-	-
	За 2024 г.	-	-	-	-	-	-	-	-	-	-

5.2. Иное использование финансовых вложений

Наименование показателя	На 31 декабря 2025 г.	На 31 декабря 2024 г.	На 31 декабря 2023 г.
Финансовые вложения, находящиеся в залоге, - всего	-	-	-
Финансовые вложения, переданные третьим лицам (кроме продажи), - всего	-	-	-
Иное использование финансовых вложений	-	-	-

6. Запасы

6.1. Наличие и движение запасов

Наименование показателя	Период	На начало года		Изменения за период						На конец периода	
		фактическая себестоимость	резерв под обесценение	затраты	списано		резерв под обесценение	изменения видов запасов		фактическая себестоимость	резерв под обесценение
					фактическая себестоимость	резерв под обесценение		фактическая себестоимость	резерв под обесценение		
Запасы - всего	За 2025 г.	32	-	16 959	(16 956)	-	-	X	X	35	-
	За 2024 г.	25	-	12 757	(12 750)	-	-	X	X	32	-
в том числе: Сырье и материалы	За 2025 г.	-	-	312	(67)	-	-	(245)	-	-	-
	За 2024 г.	-	-	666	-	-	-	(666)	-	-	-
Готовая продукция	За 2025 г.	-	-	-	-	-	-	-	-	-	-
	За 2024 г.	-	-	-	-	-	-	-	-	-	-
Товары	За 2025 г.	32	-	4	(1)	-	-	-	-	35	-
	За 2024 г.	25	-	8	(1)	-	-	-	-	32	-
Затраты на доставку товаров до складов организации	За 2025 г.	-	-	-	-	-	-	-	-	-	-
	За 2024 г.	-	-	-	-	-	-	-	-	-	-
Незавершенное производство	За 2025 г.	-	-	16 643	(16 888)	-	-	245	-	-	-
	За 2024 г.	-	-	12 083	(12 749)	-	-	666	-	-	-
Расходы будущих периодов	За 2025 г.	-	-	-	-	-	-	-	-	-	-
	За 2024 г.	-	-	-	-	-	-	-	-	-	-
Иные виды запасов	За 2025 г.	-	-	-	-	-	-	-	-	-	-
	За 2024 г.	-	-	-	-	-	-	-	-	-	-

6.2. Запасы, в отношении которых имеются ограничения имущественных прав

Наименование показателя	На 31 декабря 2025 г.	На 31 декабря 2024 г.	На 31 декабря 2023 г.
Запасы, находящиеся в пути, - всего	-	-	-
в том числе:			
Готовая продукция	-	-	-
Товары	-	-	-
Иные виды запасов	-	-	-
Запасы, находящиеся в залоге, - всего	-	-	-

Расчеты с подотчетными лицами	За 2025 г.	-	-	-	-	-	-	-	-	-	-
	За 2024 г.	-	-	-	-	-	-	-	-	-	-
Расчеты с персоналом по прочим операциям	За 2025 г.	-	-	-	-	-	-	-	-	-	-
	За 2024 г.	-	-	-	-	-	-	-	-	-	-
Расчеты по вкладам в уставный (складочный) капитал	За 2025 г.	-	-	-	-	-	-	-	-	-	-
	За 2024 г.	-	-	-	-	-	-	-	-	-	-
Расходы будущих периодов	За 2025 г.	-	-	-	-	-	-	-	-	-	-
	За 2024 г.	-	-	-	-	-	-	-	-	-	-
Выполненные этапы по незавершенным работам	За 2025 г.	-	-	-	-	-	-	-	-	-	-
	За 2024 г.	-	-	-	-	-	-	-	-	-	-
Расчеты с факторинговыми компаниями	За 2025 г.	-	-	-	-	-	-	-	-	-	-
	За 2024 г.	-	-	-	-	-	-	-	-	-	-
НДС, удержанный налоговым агентом с выданной предоплаты	За 2025 г.	-	-	-	-	-	-	-	-	-	-
	За 2024 г.	-	-	-	-	-	-	-	-	-	-
Итого	За 2025 г.	35 548	(8 802)	16 177	-	(7 257)	-	(8 802)	X	44 468	(10 868)
	За 2024 г.	29 559	-	11 832	-	(5 658)	(185)	-	X	35 548	(8 802)

7.2. Просроченная дебиторская задолженность

Наименование показателя	На 31 декабря 2025 г.		На 31 декабря 2024 г.		На 31 декабря 2023 г.	
	по условиям договора	балансовая стоимость	по условиям договора	балансовая стоимость	по условиям договора	балансовая стоимость
Всего	667	667	273	273	297	297
в том числе: Расчеты с поставщиками и подрядчиками	667	667	273	273	297	297

8. Обязательства

8.1. Наличие и движение обязательств (за исключением оценочных обязательств)

Наименование показателя	Период	На начало года	Изменения за период (за минусом обязательств, поступивших и списанных в одном отчетном периоде)					На конец периода
			поступило		списано		переклассифицировано	
			в результате фактов хозяйственной жизни (по условиям договора)	проценты, штрафы и иные начисления	погашено	на доходы		
Долгосрочные обязательства - всего	За 2025 г.	-	-	-	-	-	-	-
	За 2024 г.	-	-	-	-	-	-	-
в том числе: Расчеты с поставщиками и подрядчиками	За 2025 г.	-	-	-	-	-	-	-
	За 2024 г.	-	-	-	-	-	-	-
Расчеты с покупателями и заказчиками	За 2025 г.	-	-	-	-	-	-	-
	За 2024 г.	-	-	-	-	-	-	-
Расчеты с прочими поставщиками и подрядчиками	За 2025 г.	-	-	-	-	-	-	-
	За 2024 г.	-	-	-	-	-	-	-
Расчеты с прочими покупателями и заказчиками	За 2025 г.	-	-	-	-	-	-	-
	За 2024 г.	-	-	-	-	-	-	-
Расчеты с разными дебиторами и кредиторами	За 2025 г.	-	-	-	-	-	-	-
	За 2024 г.	-	-	-	-	-	-	-
Расчеты по аренде	За 2025 г.	-	-	-	-	-	-	-
	За 2024 г.	-	-	-	-	-	-	-
Долгосрочные кредиты	За 2025 г.	-	-	-	-	-	-	-
	За 2024 г.	-	-	-	-	-	-	-
Долгосрочные займы	За 2025 г.	-	-	-	-	-	-	-
	За 2024 г.	-	-	-	-	-	-	-
Безвозмездные поступления	За 2025 г.	-	-	-	-	-	-	-
	За 2024 г.	-	-	-	-	-	-	-
Расчеты по возмещению материального ущерба	За 2025 г.	-	-	-	-	-	-	-
	За 2024 г.	-	-	-	-	-	-	-
Краткосрочные обязательства - всего	За 2025 г.	23 081	10 901	-	(4 087)	-	-	29 895
	За 2024 г.	20 538	7 666	-	(5 121)	(1)	-	23 081
в том числе: Расчеты с поставщиками и подрядчиками	За 2025 г.	3 170	2 450	-	(3 912)	-	-	1 708
	За 2024 г.	4 787	3 368	-	(4 985)	(1)	-	3 170
Расчеты с покупателями и заказчиками	За 2025 г.	6	31	-	(36)	-	-	1
	За 2024 г.	39	40	-	(73)	-	-	6
Расчеты с прочими поставщиками и подрядчиками	За 2025 г.	-	-	-	-	-	-	-
	За 2024 г.	-	-	-	-	-	-	-
Расчеты с прочими покупателями и заказчиками	За 2025 г.	-	-	-	-	-	-	-
	За 2024 г.	-	-	-	-	-	-	-
Расчеты с разными дебиторами и кредиторами	За 2025 г.	19 788	8 419	-	(21)	-	-	28 186
	За 2024 г.	15 568	4 256	-	(37)	-	-	19 788
Расчеты по аренде	За 2025 г.	-	-	-	-	-	-	-

	За 2024 г.	-	-	-	-	-	-	-
Краткосрочные кредиты	За 2025 г.	-	-	-	-	-	-	-
	За 2024 г.	-	-	-	-	-	-	-
Краткосрочные займы	За 2025 г.	-	-	-	-	-	-	-
	За 2024 г.	-	-	-	-	-	-	-
Проценты по займам и кредитам	За 2025 г.	-	-	-	-	-	-	-
	За 2024 г.	-	-	-	-	-	-	-
Расчеты по налогам и сборам	За 2025 г.	116	-	-	(116)	-	-	-
	За 2024 г.	144	-	-	(28)	-	-	116
Расчеты по НДС, не отраженные на ЕНС	За 2025 г.	-	-	-	-	-	-	-
	За 2024 г.	-	-	-	-	-	-	-
Расчеты по ЕНС	За 2025 г.	-	-	-	-	-	-	-
	За 2024 г.	-	-	-	-	-	-	-
Расчеты по социальному страхованию и обеспечению	За 2025 г.	-	-	-	-	-	-	-
	За 2024 г.	-	-	-	-	-	-	-
Расчеты с персоналом по оплате труда	За 2025 г.	-	-	-	-	-	-	-
	За 2024 г.	-	-	-	-	-	-	-
Расчеты с подотчетными лицами	За 2025 г.	2	-	-	(2)	-	-	-
	За 2024 г.	-	2	-	-	-	-	2
Расчеты с персоналом по прочим операциям	За 2025 г.	-	-	-	-	-	-	-
	За 2024 г.	-	-	-	-	-	-	-
Расчеты по вкладам в уставный (складочный) капитал	За 2025 г.	-	-	-	-	-	-	-
	За 2024 г.	-	-	-	-	-	-	-
Доходы, полученные в счет будущих периодов	За 2025 г.	-	-	-	-	-	-	-
	За 2024 г.	-	-	-	-	-	-	-
Итого	За 2025 г.	23 081	10 901	-	(4 087)	-	X	29 895
	За 2024 г.	20 538	7 666	-	(5 121)	(1)	X	23 081

8.2. Просроченные обязательства (за исключением оценочных обязательств)

Наименование показателя	На 31 декабря 2025 г.	На 31 декабря 2024 г.	На 31 декабря 2023 г.
Всего	-	3 109	4 726
в том числе: Расчеты с поставщиками и подрядчиками	-	3 109	4 726

8.3. Оценочные обязательства

Наименование показателя	Период	На начало года	Изменения за период			На конец периода
			признано	списано		
				погашено	как избыточная сумма	
Оценочные обязательства - всего	За 2025 г.	-	-	-	-	-
	За 2024 г.	-	-	-	-	-

9. Обеспечения обязательств

Наименование показателя	На 31 декабря 2025 г.	На 31 декабря 2024 г.	На 31 декабря 2023 г.
Полученные - всего	-	-	-
Выданные - всего	-	-	-

10. Расходы по обычным видам деятельности

Наименование показателя	За 2025 г.	За 2024 г.
Материальные затраты	246	667
Затраты на оплату труда	-	-
Отчисления на социальные нужды	-	-
Амортизация	-	-
Прочие затраты	16 643	12 083
Итого по элементам	16 889	12 750
Изменение остатков (прирост [-], уменьшение [+]): незавершенного производства, готовой продукции	-	-
Итого расходы по обычным видам деятельности	16 889	12 750

11. Государственная помощь

11.1. Бюджетные средства

Наименование показателя	За 2025 г.	За 2024 г.
Получено бюджетных средств - всего	-	-
в том числе:		
на финансирование капитальных затрат	-	-
на финансирование текущих расходов	-	-

11.2. Бюджетные кредиты

Наименование показателя	Период	На начало года	Изменения за период		На конец периода
			получено	возвращено	
Бюджетные кредиты - всего	За 2025 г.	-	-	-	-
	За 2024 г.	-	-	-	-